



# Costa lidera, Santana sobe

**Sondagem Marktest** António Costa sobe para 45% e Santana Lopes para 37,9%.

**Entrevista** Rui Rio duvida do interesse da linha do TGV Lisboa-Porto.

**País** Estudo mostra que autarquias aumentaram número de funcionários.

→ P6 A 12





# Costa lidera em Lisboa com Santana mais perto

Com menos dois pontos de desvantagem em relação a António Costa, Santana Lopes continua longe da vitória.

Catarina Madeira

catarina.madeira@economico.pt

A três dias das eleições autárquicas, Santana Lopes consegue reduzir a distância que o separa de António Costa, mas o candidato da coligação "Lisboa com Sentido" (PSD, CDS-PP, PPM e MPT) continua a sete pontos percentuais do actual presidente da câmara. Se Lisboa fosse a votos hoje, António Costa continuaria à frente dos destinos da capital e governaria com minoria no executivo.

A sondagem da Marktest para o Económico e TSF revela uma subida das intenções de voto nos dois candidatos que disputam a presidência. E, apesar de pertencer a Santana Lopes a maior escalada - passando de 32,7% em Setembro para 37,9% em Outubro -, António Costa e a coligação "Unir Lisboa" conseguem consolidar o valor das sondagens anteriores com 45% das intenções de voto, face às 43,8% que recolhia há um mês.

Pedro Madeira Rodrigues, secretário-geral da Associação Comercial de Lisboa, acredita que estes números revelam um eleitorado dividido entre "dois candidatos com muito carisma", uma característica comum que "acaba por roubar votos aos mais pequenos", conclui. Contas feitas, quem perde mais votos são Luís Fazenda e o Bloco de Esquerda, que, vêem as suas intenções de voto caírem para metade desde o início da campanha oficial para as eleições legislativas (de 9,2% para 5,4%).

Para o politólogo Rui Ramos esta quebra pode ser explicada por dois factores: uma candidatura "fraca" e um crescimento do voto útil no PS. "Estes resultados só provam que o BE é cada vez mais Francisco Louçã e, quando não é, é fraco", justifica. A CDU é a força política mais estável, o crescimento de 0,3% mostra que o eleitorado da coligação PCP/PEV não é vítima da flutuação das intenções de voto na capital.

À possibilidade de mudar de

## ANÁLISE

### 'Sprint' final



**LUÍS QUEIRÓS**  
Administrador da Marktest

Aqui está uma sondagem que mostra que, em Lisboa, António Costa está na frente, mas pressente-se que vai haver um 'sprint' final muito emotivo com Santana Lopes, e que pode ter de recorrer-se ao 'photo-finish' para apurar o vencedor. De há um mês para cá, e tomando como termo de comparação a anterior sondagem da Marktest, Santana sobe seis pontos e Costa apenas dois, a mostrar que nada estará ainda decidido. Se fossem apenas as mulheres a votar, estão os dois "taco a taco" neste segmento, eu arriscaria a vitória de Santana, vá-se lá saber as razões que levam as mulheres a preferir este candidato. Os chamados "indecisos", são 23%, não se podem tomar no estrito significado de indecisão entre candidatos, mas incluem-se os que não sabem se irão votar e até os que já sabem mas não querem dizer. Mas registo um dado curioso: na sondagem ontem aqui publicada relativa ao Porto, o valor dos tais indecisos era de 12% - mesma metodologia, mesmos critérios, logo, valores comparáveis. Conclusão: a situação em Lisboa é bastante mais instável. Aqui estará o foco da notícia no próximo domingo à noite.

opinião até às eleições, 74,3% dos inquiridos declarou ter certeza quanto ao sentido do seu voto. Se assim for, sobra ainda uma margem de 25,7% de indecisos que, segundo Rui Ramos, se deverá distribuir entre os principais partidos.


A sondagem atribui a Pedro Santana Lopes a mesma desvantagem que o separava de João Soares, um mês antes das eleições autárquicas de 2001. Santana acabou por vencer esse confronto, um cenário que não se cansa de repetir sempre que é colocado perante os resultados das sondagens. "As expectativas são cada vez melhores", disse ontem durante uma acção de campanha com Paulo Portas. Rui Ramos defende que essa seria uma recuperação difícil nos dois dias que faltam até domingo, mas lembra que a fatia de indecisos ainda pode complicar as contas a António Costa e tornar a luta mais renhida.

Os lisboetas foram inquiridos pela Marktest numa semana em que Pedro Santana Lopes insistiu em colar António Costa às decisões do Governo e garantiu que, se for eleito presidente, fará oposição à introdução de carros na Terceira Travessia sobre o Tejo e ao encerramento do aeroporto da Portela. O aeroporto foi, de resto, um dos temas em que Santana mais procurou centrar a campanha. Nesta questão, para a Associação Comercial de Lisboa, há apenas um imperativo: "Acesso rápido ao centro da cidade". "Se for possível chegar a Alcochete em 30 minutos, também não temos nada a opor", garante o secretário-geral da associação, Pedro Madeira Rodrigues. Outro tema que dominou a troca de argumentos entre os dois foi o contrato com a Liscont. Santana exigiu que Costa explique os termos do acordo, como a altura máxima de contentores permitida.

Na quarta-feira, António Costa recebeu um forte auxílio à esquerda, o Carvalho da Silva, que se junta aos apoios de Helena Roseta e José Sá Fernandes. ■

## PS LIDERA INTENÇÕES DE VOTO MAS PSD REDUZ MARGEM EM LISBOA

António Costa continua a liderar as intenções de voto e conquistou quase dois pontos percentuais. Mas a dois dias das eleições autárquicas Santana Lopes recupera terreno e está sete pontos de Costa.







João Paulo Dias



### O voto de acordo com a idade

A preferência dos jovens recai no PS, assim como dos idosos.

#### 18-34 anos

	Outubro	Setembro
PS	46,7%	37,2%
PSD/CDS-PP	32,7%	32,7%
CDU	5,6%	4,7%
BE	9,3%	11,6%
Branco/Outros	5,6%	12,8%

#### 35-54 anos

	Outubro	Setembro
PS	42,6%	40,4%
PSD/CDS-PP	42,6%	35,1%
CDU	7,4%	5,3%
BE	4,6%	10,6%
Branco/Outros	2,8%	8,5%

#### Mais de 55 anos

	Outubro	Setembro
PS	45,5%	50,4%
PSD/CDS-PP	38,3%	30,4%
CDU	8,4%	8,5%
BE	3,2%	6,7%
Branco/Outros	4,5%	3,0%

### O voto de acordo com o sexo

Os homens preferem o PS e o eleitorado feminino o PSD.

#### Masculino

	Outubro	Setembro
PS	48,8%	43,6%
PSD/CDS-PP	35,5%	28,8%
CDU	5,8%	9,6%
BE	4,7%	10,3%
Branco/Outros	5,2%	7,7%

#### Feminino

	Outubro	Setembro
PS	41,6%	44,0%
PSD/CDS-PP	40,1%	36,5%
CDU	8,6%	4,4%
BE	6,1%	8,2%
Branco/Outros	3,6%	6,9%

#### PSD/CDS-PP

Santana Lopes

Outubro 2009



Setembro 2009 32,7%

#### CDU

Ruben Carvalho

Outubro 2009



Setembro 2009 7,0%

#### BE

Luís Fazenda

Outubro 2009



Setembro 2009 9,2%


#### Voto branco/Outros

Outubro 2009




Setembro 2009 7,3%


Já tem ideia clara em quem vai votar e diz que não vai mudar.




Já tem ideia clara em quem vai votar mas admite mudar.



Revelou uma inclinação do sentido de voto mas ainda está indeciso.



Não quer responder.



Infografia: Marta Carvalho | marta.carvalho@economico.pt