


Sondagem GEMEO/IPAM

Alberto Souto a caminho de nova maioria absoluta


Páginas 8 e 9

Se as eleições se realizassem amanhã, acha que o CDS/PP e o PSD deveriam concorrer coligados, ou separados?


Base: 300 observações (total)




O sexo feminino



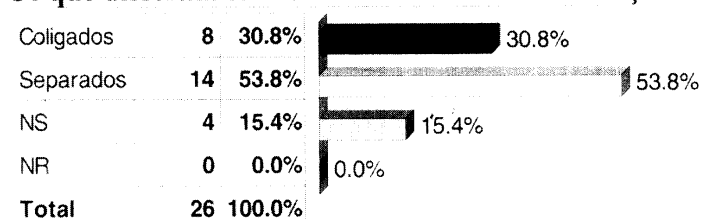
As classes mais altas (A/B e C1)




Os mais jovens (18/34 anos)



Os que disseram ter votado PSD nas últimas eleições



E os que disseram ter votado PS nas últimas eleições



Coligação de direita vale menos do que candidaturas Alberto Souto a cam

Uma sondagem do GEMEO/IPAM revela que o socialista Alberto Souto caminha para uma nova maioria absoluta. Os resultados de uma coligação entre PSD e CDS/PP são muito negativos

RUI CUNHA

Com ou sem coligação entre PSD e CDS/PP, Alberto Souto caminha para uma nova maioria absoluta em Aveiro: uma sondagem realizada pelo Gabinete de Estudos de Mercado e Opinião do Instituto Português de Administração de Marketing (GEMEO/IPAM) revela que o autarca socialista obterá quase 50 por cento dos votos nas próximas eleições autárquicas, a disputar em Outubro.

O estudo, efectuado nos dias 9 e 10 de Maio a 300 pessoas, foi feito com base em dois cenários diferentes: no primeiro, PSD e CDS/PP apresentam listas separadas à Câmara, mas qualquer um dos

cabeças-de-lista fica muito distante dos 47.7 por cento de Alberto Souto - o social-democrata Elíio Maia fica-se pelos 13.8 por cento, ao passo que o democrata-cristão Capão Filipe não ultrapassa os 9,6 por cento.

O segundo cenário coloca os dois partidos de direita a concorrer coligados numa lista liderada por Elíio Maia, mas nem assim o candidato socialista vê a sua vantagem beliscada - aos 47,3 por cento de votos alcançados pelo PS responderia a aliança PSD/CDS-PP com apenas 17,7 por cento.

Os resultados da sondagem mostram assim que a coligação entre aqueles dois partidos actualmente na oposição vale menos do que a soma dos votos de PSD e CDS/PP separados.

O número de pessoas inquiridas ainda sem opinião formada é, no entanto, bastante elevado: 25 por cento no primeiro cenário e 30 por cento no segundo. Quanto à candidatura da CDU, encabeçada por António Salavessa (que é actualmente o único representante comu-

nista na Assembleia Municipal), obteria resultados perfeitamente residuais.

Muito mais equilibrados são os resultados para a Assembleia Municipal. Sem coligação, Carlos Candal (PS) vence com uma margem pequena em relação a Girão Pereira (CDS/PP): 29,6 para 25,4 por cento. António Nogueira Leite (PSD) obtém uma votação muito reduzida (5,8 por cento).


Uma lista de coligação encabeçada por António Nogueira Leite faz disparar a vantagem dos socialistas - neste cenário, Candal lograria atingir os 34,2 por cento, praticamente o dobro dos votos da aliança PSD/CDS-PP (17,7 por cento).

O estudo do GEMEO/IPAM mostra ainda que 44,7 por cento dos interrogados consideram que PSD e CDS/PP deveriam concorrer separados às próximas eleições autárquicas, ao passo que apenas 16 por cento dos inquiridos revela estar de acordo com uma parceria entre os dois partidos.

CENÁRIOS ELEITORAIS PARA A CÂMARA MUNICIPAL


Cenário I (sem coligação PSD/CDS) - Quem acha que ganharia as eleições para a Câmara?

Base: 300 observações (total)



Cenário I (sem coligação PSD/CDS) - Em quem votaria nas eleições para a Câmara?

Base: 260 observações (votariam amanhã)






separadas de PSD e CDS

inho de nova maioria absoluta

CENÁRIOS ELEITORAIS PARA A CÂMARA MUNICIPAL


Cenário II (com coligação PSD/CDS) - Quem acha que ganharia as eleições para a Câmara?

Base: 300 observações (total)



Cenário II (com coligação PSD/CDS) - Em quem votaria nas eleições para a Câmara?


Base: 260 observações (votariam amanhã)



CENÁRIOS ELEITORAIS PARA A ASSEMBLEIA


Cenário II (com coligação PSD/CDS) - Quem acha que ganharia as eleições para a Assembleia Municipal?

Base: 300 observações (total)



Cenário II (com coligação PSD/CDS) - Em quem votaria nas eleições para a Assembleia Municipal?


Base: 260 observações (votariam amanhã)



CENÁRIOS ELEITORAIS PARA A ASSEMBLEIA

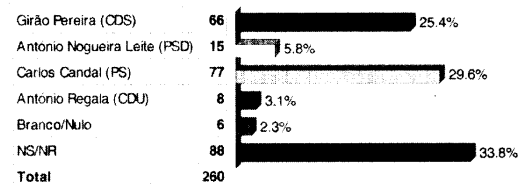
Cenário I (sem coligação PSD/CDS) - Quem acha que ganharia as eleições para a Assembleia Municipal?

Base: 300 observações (total)



Cenário I (sem coligação PSD/CDS) - Em quem votaria nas eleições para a Assembleia Municipal?

Base: 260 observações (votariam amanhã)



Este estudo de opinião foi realizado pelo Gabinete de Estudos de Mercado e Opinião do IPAM sob a direcção técnica de José Albergaria, e obedeceu aos seguintes procedimentos metodológicos:

Universo do Estudo:
Indivíduos maiores de 18 anos, residentes no concelho de Aveiro, em lares com telefone.

Base de sondagem:
Constituída pelos lares correspondentes aos assinantes particulares constantes da lista telefónica do concelho de Aveiro.

Técnica de amostragem:
Bi-etápica, com selecção aleatória sistemática para a determinação do lar, e neste utilizando o método de quotas ou proporcional (sendo as variáveis de controlo o "Sexo" e o "Escala Etário") para a selecção do respondente.

Dimensão da amostra:
300 entrevistas

Método de inquirição:
Entrevista telefónica

Recolha da informação:
A recolha da informação decorreu entre os dias 9 e 10 de Maio de 2005, tendo participado um total de 12 entrevistadores e codificadores.